



Teilnehmer							
1	2	3	4	5	6	7	8

Versandnummer: 10000

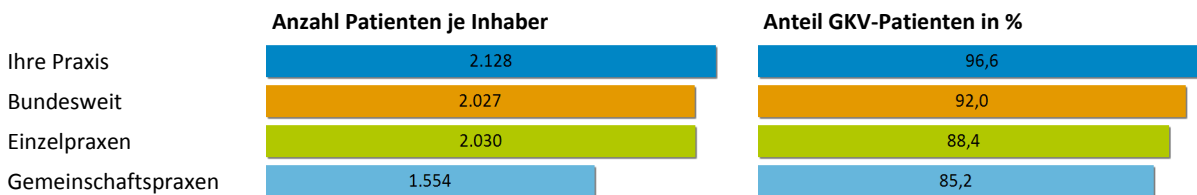
Praxisbericht für das Berichtsjahr 2017

Ihre Praxis im Vergleich zur Zahnärzteschaft
bundesweit

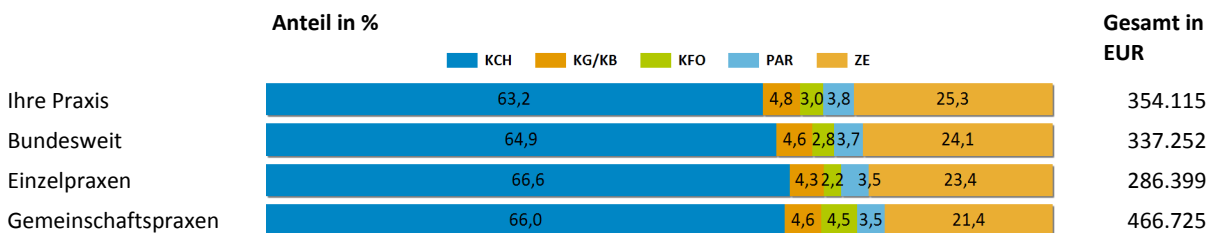
Patientenversorgung



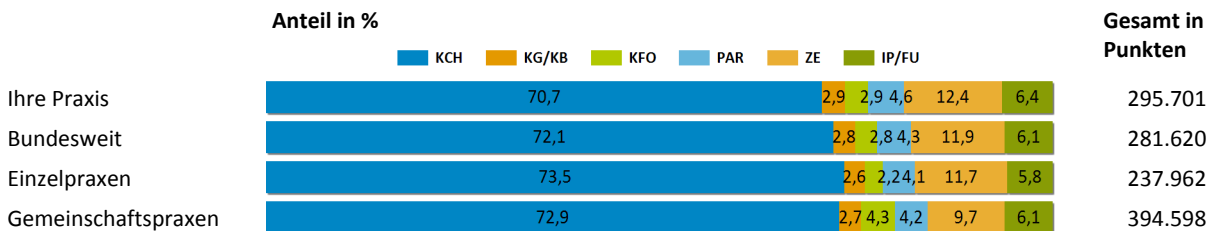
Patientenstruktur



Struktur der GKV-Leistungen in EUR



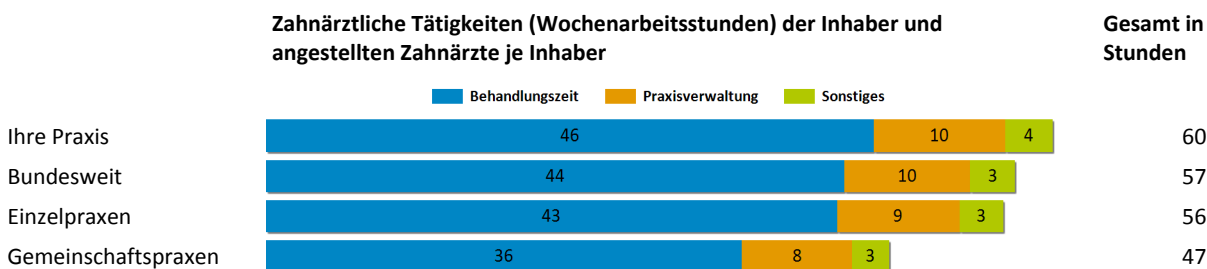
Struktur der BEMA-Leistungen in Punkten



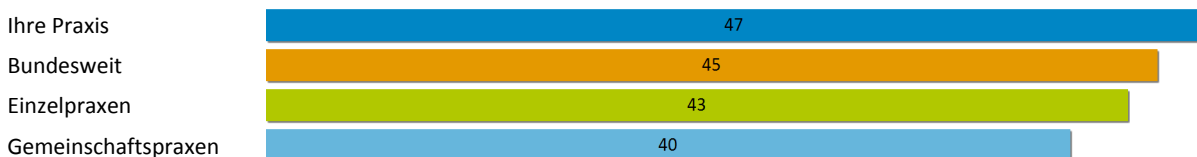
Inhaber und Personal



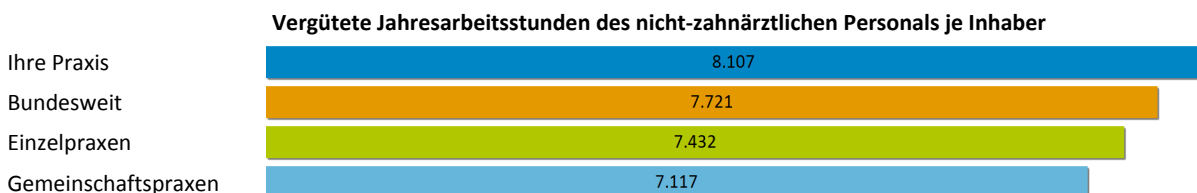
Inhaber und zahnärztliches Personal



Zahnärztliche Abwesenheitszeit der Inhaber und angestellten Zahnärzte je Inhaber in Tagen



Nicht-zahnärztliches Personal



Ihre Praxis im Vergleich

Praxisräume



	Fläche der Praxis in qm	Miete bzw. Vergleichsmiete in EUR je qm	Nebenkosten in EUR je qm	Gesamt in EUR je qm
Ihre Praxis	205	13,95	3,10	17,03
Bundesweit	195	13,29	2,95	16,22
Einzelpraxen	172	12,37	2,69	15,04
Gemeinschaftspraxen	245	13,96	3,33	17,28

Finanzen der Praxis



Erträge (Praxiseinnahmen) je Inhaber

	Anteil in %			Gesamt in EUR
	KZV	Nicht-KZV	Sonstige	
Ihre Praxis	54,1	41,8	4,1	668.805
Bundesweit	41,6	54,6	3,9	636.957
Einzelpraxen	45,0	51,3	3,7	625.703
Gemeinschaftspraxen	41,0	55,5	3,5	535.865

Aufwendungen je Inhaber

	Anteil in %						Gesamt in EUR
	Personal	Praxisräume	Fremdlaboratorien	Material	Abschreibungen	Sonstige	
Ihre Praxis	43,3	7,5	14,5	10,8	5,6	18,4	462.173
Bundesweit	35,1	6,0	30,7	8,7	4,5	14,9	440.165
Einzelpraxen	33,9	6,9	27,7	9,4	5,2	17,0	437.400
Gemeinschaftspraxen	36,2	6,4	25,3	11,5	4,8	15,8	349.876

Jahresüberschuss

	Jahresüberschuss in EUR je Inhaber	Anteil Jahresüberschuss an Gesamteinnahmen in %		
	Ihre Praxis	206.632	36,1	
Bundesweit	196.792	34,4		
Einzelpraxen	188.303	31,8		
Gemeinschaftspraxen	185.990	37,0		

	Einnahmen in EUR je Arbeitsstunde der Inhaber	Aufwendungen in EUR je Arbeitsstunde der Inhaber	Jahresüberschuss in EUR je Arbeitsstunde der Inhaber
	Ihre Praxis	330,77	229,01
Bundesweit	315,01	218,10	96,91
Einzelpraxen	300,54	210,03	90,50
Gemeinschaftspraxen	301,35	200,67	100,69



Patientenversorgung

Unter **Patientenstruktur** werden die Anzahl der Patienten je Inhaber und der Anteil der GKV-Patienten im Jahr 2017 ausgewiesen. Die **abgerechneten Beträge im GKV-Bereich** (über KZV abgerechnete Leistungen ohne Mehrkosten und ohne private Behandlungen von GKV-Versicherten) für das Jahr 2017 werden getrennt nach den Leistungsbereichen KCH, KB/KG, KFO (Kassenanteil), PAR und ZE (Festzuschuss) ausgewiesen. Leistungen im Bereich IP/FU werden entsprechend der Angaben im Fragebogen unter KCH und / oder KFO ausgewiesen. Bei den erbrachten **BEMA-Leistungen** werden die Leistungen des Bereichs IP/FU separat aufgeführt.



Inhaber und Personal

Zu **Inhabern und zahnärztlichem Personal** wird bei den zahnärztlichen **Wochenarbeitsstunden** die Summe der im Fragebogen gemachten Angaben der Praxisinhaber und angestellten Zahnärzte zu den Wochenarbeitsstunden im Jahr 2017 je Inhaber ausgewiesen. **Behandlungszeit** umfasst die durchschnittliche wöchentliche Arbeitszeit der Praxisinhaber und angestellten Zahnärzte mit Patienten („Arbeit am Stuhl“). **Praxisverwaltung** umfasst den durchschnittlichen Zeitaufwand der Praxisinhaber und angestellten Zahnärzte für Verwaltungsarbeiten, bspw. für Karteiführung, Kassen- und Privatabrechnung, berufliche Korrespondenz und internes Qualitätsmanagement. **Sonstige Arbeitszeiten** umfassen den durchschnittlichen wöchentlichen Zeitaufwand der Praxisinhaber und angestellten Zahnärzte für sonstige Tätigkeiten, bspw. für Arbeit im Zahnarzlabor, Gutachtertätigkeiten, Fortbildungen, Ausschusstätigkeiten, etc. Die **zahnärztliche Abwesenheitszeit** umfasst Urlaubs- und Krankheitstage sowie sonstige Abwesenheitstage der Praxisinhaber und angestellten Zahnärzte je Inhaber. Wurden im Fragebogen keine Abwesenheitstage angegeben, wird ein Wert von null angenommen. Die **vergüteten Jahresarbeitsstunden für nicht-zahnärztliches Personal** umfassen die Arbeitsstunden von Zahnmedizinischen Fachangestellten, Zahnmedizinischen Fachassistenten, Zahnmedizinischen Prophylaxeassistenten, Zahnmedizinischen Verwaltungsassistenten (Assistenten Zahnärztliches Praxismanagement), Dentalhygienikern, Zahntechnikern, sonstige nur im Labor Beschäftigten, Auszubildenden sowie sonstigem Personal (z.B. Schreibkraft, Hilfs- und Reinigungspersonal) je Inhaber.



Praxisräume

Die **Fläche der Praxis** umfasst sowohl Flächen in therapeutischen und diagnostischen als auch in sonstigen Bereichen der Praxis zum 31.12.2017. Die Angaben schließen auch weitere Betriebsstätten, Zweigpraxen und ausgelagerte Praxisräume mit ein. Die ausgewiesenen **Miet- und Nebenkosten** je Quadratmeter werden aus den Angaben zur Praxisgröße und den Aufwendungen für gemietete Räume bzw. der Vergleichsmiete berechnet.



Finanzen der Praxis

Unter **Erträge** werden die Gesamteinnahmen des Jahres 2017 in Euro und der prozentuale Anteil der Einnahmen aus Abrechnungen mit der KZV, aus nicht über die KZV vereinnahmten Beträgen (bspw. Versichertenanteile, Privatabrechnung) sowie sonstiger Einnahmen (bspw. Gutachtertätigkeit, Vertretung) ausgewiesen. Unter **Aufwendungen** werden die Gesamtaufwendungen des Jahres 2017 in Euro und der prozentuale Anteil der Personal- und Raumkosten, der Abschreibungen, der Materialaufwendungen, der Fremdlabora aufwendungen und der sonstigen Aufwendungen ausgewiesen. Der **Jahresüberschuss je Arbeitsstunde der Inhaber** ergibt sich aus der Division des Jahresüberschusses mit den aus Fragebogenangaben errechneten Jahresarbeitsstunden für Inhaber. Bei der Bestimmung der Jahresarbeitsstunden wird von einer 5-Tage Woche, unter Berücksichtigung der Abwesenheitstage, ausgegangen. Wurden im Fragebogen keine Abwesenheitstage angegeben, wird ein Wert von null angenommen. Die Arbeitszeiten des angestellten zahnärztlichen Personals sind in der Berechnung nicht mit enthalten. Entsprechend berechnen sich die Angaben zu den Einnahmen und Aufwendungen je Arbeitsstunde der Inhaber.

Hinweis

Das Zentralinstitut für die kassenärztliche Versorgung überprüft und plausibilisiert die eingesendeten Daten. In begründeten Einzelfällen können nicht plausible Angaben nach definierten und nachvollziehbaren Regeln verändert werden. Diese Plausibilisierung ist zur Aufrechterhaltung einer insgesamt hohen Datenqualität erforderlich. Für die Berechnung der Kennzahlen der Vergleichsgruppe werden Teilnehmer des Zahnärzte-Praxis-Panel berücksichtigt. Es handelt sich somit um eine Zufallsauswahl aus der Grundgesamtheit aller Praxen. Rundungsbedingt kann es bei ausgewiesenen Prozentanteilen zu Abweichungen kommen. Sollten für Ihre Praxis Kennzahlen nicht ausgewiesen werden, liegen entweder keine oder nicht plausible Angaben vor. Wir bitten um Verständnis, dass „Zahnarzt“ als Synonym für alle Zahnärztinnen und Zahnärzte verwendet wird. Aufgrund der Vertraulichkeit der im Praxisbericht dargestellten Informationen bitten wir Sie, den Praxisbericht nicht an Dritte weiterzugeben.

Rechtsbelehrung

Das Zentralinstitut übernimmt keinerlei Gewähr für die Aktualität, Korrektheit, Vollständigkeit oder Qualität der bereitgestellten Informationen. Haftungsansprüche gegen das Zentralinstitut für die kassenärztliche Versorgung, die durch die Nutzung oder Nichtnutzung der dargebotenen Informationen bzw. durch die Nutzung fehlerhafter und unvollständiger Informationen verursacht wurden sind grundsätzlich ausgeschlossen, sofern seitens des Zentralinstituts für die kassenärztliche Versorgung kein nachweislich vorsätzliches oder grob fahrlässiges Verschulden vorliegt. Die Treuhandstelle des Zi übernimmt als externer Dienstleister die Verwaltung der personenbezogenen Teilnehmerdaten des Zahnärzte-Praxis-Panel und sorgt so dafür, dass das Zentralinstitut keine Informationen über die ZäPP-Teilnehmer erhält.